




Indicador	Resultado	Parametro
01.- LIQUIDEZ (Activo Circulante / Pasivo a Circulante)		
<p>\$528,751.83 / \$64,819.50</p> <p>Se dispone de 8.16 de activo circulante para pagar cada \$1.00 de obligaciones a corto plazo. Por lo que se cuenta con liquidez.</p>	8.16	<p>a) Positivo = mayor de 1.1 veces</p> <p>b) Aceptable = de 1.0 a 1.1 veces</p> <p>c) No aceptable = menor a 1.0 veces</p>
02.- MÁRGEN DE SEGURIDAD ((Activo Circulante - Pasivo Circulante) / Pasivo Circulante)		
<p>(\$528,751.83 - \$64,819.50) / \$64,819.50</p> <p>Se cuenta con un nivel positivo de margen de seguridad para solventar contingencias.</p>	715.72	<p>a) Positivo = mayor a 35%</p> <p>b) Aceptable = de 0% a 35%</p> <p>c) No aceptable = menor a 0%</p>
03.- CARGA DE DEUDA (Amortizaciones de Pasivos / Gasto Total)		
<p>(\$4,904,946.15 / \$3,127,326.22)</p> <p>La carga de la deuda fue 4,904,946.15 que representa el 156.84%</p>	156.84	
04.- SOLVENCIA (Pasivo Total / Activo Total)		
<p>\$64,819.50 / \$715,544.92</p> <p>Se cuenta con un nivel positivo de solvencia para cumplir con sus compromisos a largo plazo.</p>	9.05	<p>a) Positivo = mayor a 35%</p> <p>b) Aceptable = de 0% a 35%</p> <p>c) No aceptable = menor a 0%</p>
05.- AUTONOMÍA FINANCIERA (Ingresos Propios / Ingresos Totales)		
<p>\$3,420,395.90 / \$3,420,395.90</p> <p>El resultado refleja el porcentaje de los ingresos propios, por lo que se cuenta con autonomía financiera.</p>	100.00	<p>a) Positivo = mayor o igual a 50%</p> <p>b) No aceptable = menor a 50%</p>
06.- AUTONOMÍA FINANCIERA PARA CUBRIR EL GASTO CORRIENTE (Ingresos Propios / Gasto Corriente)		
<p>\$3,420,395.90 / \$3,117,036.22</p> <p>El gasto corriente es cubierto en un 109.73% con recursos propios, por lo cual se cuenta con un nivel positivo de autonomía financiera, para cubrir su gasto corriente.</p>	109.73	<p>a) Positivo = mayor al 55%</p> <p>b) Aceptable = 45% al 55%</p> <p>c) No aceptable = menor al 45%</p>
07.- REALIZACIÓN DE INVERSIONES, SERVICIOS Y BENEFICIO SOCIAL (Gasto de capital / Otros Ingresos)		
	0.00	<p>a) Positivo = mayor al 70%</p> <p>b) Aceptable = 60% al 70%</p> <p>c) No aceptable = menor al 60%</p>
08.- RESULTADO FINANCIERO ((Saldo Inicial + Ingresos Totales) / Gasto Total)		
<p>\$101,909.64 + \$3,420,395.90 / \$3,127,326.22</p> <p>Se cuenta con un nivel positivo de equilibrio financiero en la administración de los recursos.</p>	1.13	<p>a) Positivo = 1.07 al 1.18</p> <p>b) Aceptable = 1 a 1.06</p> <p>c) No aceptable = menor a 1 o mayor a 1</p>
09.- PROPORCIÓN DEL GASTO CORRIENTE SOBRE EL GASTO TOTAL (Gasto corriente / Gasto Total)		
<p>\$3,117,036.22 / \$3,127,326.22</p> <p>El gasto corriente representan el 99.67% del gasto total.</p>	99.67	
10.- PROPORCIÓN DE LOS SERVICIOS PERSONALES S/GASTO CORRIENTES(Serv. Personales/Gto. corrientes)		

Indicador	Resultado	Parametro
\$2,021,580.40 / \$3,117,036.22 Los servicios personales representan el 64.85% del gasto corriente.	64.85	
 L.A.E. ROSARIO MONSERRAT ESCAMILLA SANCHEZ DIRECTORA GENERAL	 G. GABRIELA IBETH LOPEZ CRUZ SUBDIRECTORA	
 C. JORGE ESTRADA ONOFRE COMISARIO		

"Bajo protesta de decir verdad declaramos que las cifras contenidas en este estado financiero son veraces y contienen la información referente a la situación y/o los resultados de la Comisión de Agua y Saneamiento del Municipio de Tlaxcoapan, Hidalgo, afirmando ser legalmente responsables de la autenticidad y veracidad de las mismas y asimismo asumimos la responsabilidad derivada de cualquier declaración en falso sobre las mismas"