

Rubros de los Ingresos	Ingreso Estimado	Ampliaciones / (Reducciones)	Ingreso Modificado	Ingresos Devengados	Ingresos Recaudados	Avance de Recaudación (Recaudación / Estimación)	Ingresos Excedentes
------------------------	------------------	------------------------------	--------------------	---------------------	---------------------	--------------------------------------------------	---------------------

1 INGRESOS CORRIENTES

0 INGRESOS DERIVADOS DE FINANCIAMIENTOS

01 Endeudamiento interno	\$0.00	\$0.00	\$0.00	\$0.00	\$0.00	0.00 %	\$0.00
02 Endeudamiento externo	\$0.00	\$0.00	\$0.00	\$0.00	\$0.00	0.00 %	\$0.00

1 IMPUESTOS


11 Impuestos sobre los ingresos	\$0.00	\$0.00	\$0.00	\$0.00	\$0.00	0.00 %	\$0.00
12 Impuestos sobre el patrimonio	\$0.00	\$0.00	\$0.00	\$0.00	\$0.00	0.00 %	\$0.00
13 Impuestos sobre la producción, el consumo y las transacciones	\$0.00	\$0.00	\$0.00	\$0.00	\$0.00	0.00 %	\$0.00
14 Impuestos al comercio exterior	\$0.00	\$0.00	\$0.00	\$0.00	\$0.00	0.00 %	\$0.00
15 Impuestos sobre Nóminas y Asimilables	\$0.00	\$0.00	\$0.00	\$0.00	\$0.00	0.00 %	\$0.00
16 Impuestos Ecológicos	\$0.00	\$0.00	\$0.00	\$0.00	\$0.00	0.00 %	\$0.00
17 Accesorios	\$0.00	\$0.00	\$0.00	\$0.00	\$0.00	0.00 %	\$0.00
18 Otros impuestos	\$0.00	\$0.00	\$0.00	\$0.00	\$0.00	0.00 %	\$0.00
19 Impuestos no comprendidos en las fracciones de la Ley de Ingresos causadas en ejercicios fiscales anteriores pendientes de liquidación o pago	\$0.00	\$0.00	\$0.00	\$0.00	\$0.00	0.00 %	\$0.00

2 CUOTAS Y APORTACIONES DE SEGURIDAD SOCIAL

21 Aportaciones para Fondos de Vivienda	\$0.00	\$0.00	\$0.00	\$0.00	\$0.00	0.00 %	\$0.00
22 Cuotas para el Seguro Social	\$0.00	\$0.00	\$0.00	\$0.00	\$0.00	0.00 %	\$0.00
23 Cuotas de Ahorro para el Retiro	\$0.00	\$0.00	\$0.00	\$0.00	\$0.00	0.00 %	\$0.00
24 Otras Cuotas y Aportaciones para la seguridad social	\$0.00	\$0.00	\$0.00	\$0.00	\$0.00	0.00 %	\$0.00
25 Accesorios	\$0.00	\$0.00	\$0.00	\$0.00	\$0.00	0.00 %	\$0.00

3 CONTRIBUCIONES DE MEJORAS

31 Contribución de mejoras por obras públicas	\$0.00	\$0.00	\$0.00	\$0.00	\$0.00	0.00 %	\$0.00
39 Contribuciones de mejoras no comprendidas en las fracciones de la Ley de Ingresos causadas en ejercicios fiscales anteriores pendientes de liquidación o pago	\$0.00	\$0.00	\$0.00	\$0.00	\$0.00	0.00 %	\$0.00
39-1 Contribuciones de mejoras no comprendidos en las fracciones de la Ley de Ingresos CEFPP	\$0.00	\$0.00	\$0.00	\$0.00	\$0.00	0.00 %	\$0.00







# COMISION DE AGUA Y SANEAMIENTO DEL MUNICIPIO DE TLAXCOAPAN HIDALGO


## Estado sobre el ejercicio de los Ingresos por Ente Público/ Clasificación Económica/Rubro/Tipo/Clase/Concepto

Del 01/ene./2022 Al 31/dic./2022


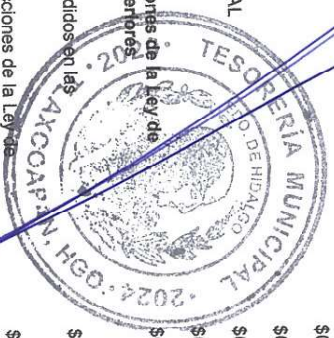
Fecha y hora de Impresión | 27/abr./2023 | 02:01 p. m.

Hsj: supervisor  
p:\EstadoPresupuestoIngresosCL\_RB\_TP\_CL\_CP

44-021 BAJA DE PADRON	\$2,349.00	-\$857.00	\$1,492.00	\$1,492.00	\$1,492.00	100.00 %	-\$857.00
44-022 REUBICACION SERVICIO AGUA	\$1,200.00	\$4,155.40	\$5,355.40	\$5,355.40	\$5,355.40	100.00 %	\$4,155.40
44-023 REUBICACION ALCANTARILLADO	\$0.00	\$0.00	\$0.00	\$0.00	\$0.00	0.00 %	\$0.00
44-024 COPIA DE RECIBO	\$0.00	\$708.71	\$708.71	\$708.71	\$708.71	100.00 %	\$708.71
44-025 RESELLO Y REGISTRO ANUAL	\$0.00	\$19,312.10	\$19,312.10	\$19,312.10	\$19,312.10	100.00 %	\$19,312.10
44-026 MODIFICACION DE DATOS	\$0.00	\$596.80	\$596.80	\$596.80	\$596.80	100.00 %	\$596.80
44-027 NOTIFICACIONES	\$0.00	\$0.00	\$0.00	\$0.00	\$0.00	0.00 %	\$0.00
44-028 CORTE DE PAVIMENTO	\$0.00	\$1,442.20	\$1,442.20	\$1,442.20	\$1,442.20	100.00 %	\$1,442.20
44-029 FACTIBILIDAD AGUA	\$25,000.00	-\$5,340.79	\$19,659.21	\$19,659.21	\$19,659.21	100.00 %	-\$5,340.79
44-030 FACTIBILIDAD ALCANTARILLADO	\$0.00	\$28,033.10	\$28,033.10	\$28,033.10	\$28,033.10	100.00 %	\$28,033.10
44-031 CAMBIO DE PROPIETARIO	\$0.00	\$2,683.75	\$2,683.75	\$2,683.75	\$2,683.75	100.00 %	\$2,683.75
44-032 SUSPENSION RED GENERAL	\$0.00	\$1,246.20	\$1,246.20	\$1,246.20	\$1,246.20	100.00 %	\$1,246.20
44-033 VIAJES DE PIPAS	\$11,000.00	-\$10,062.50	\$937.50	\$937.50	\$937.50	100.00 %	-\$10,062.50
44-034 MEDIDOR DOMESTICO	\$40,100.00	-\$19,615.60	\$20,484.40	\$20,484.40	\$20,484.40	100.00 %	-\$19,615.60
44-035 MEDIDOR COMERCIAL/INDUSTRIAL	\$0.00	\$25,754.10	\$25,754.10	\$25,754.10	\$25,754.10	100.00 %	\$25,754.10
44-036 DEZASOLVE DOMESTICO	\$9,000.00	-\$4,144.60	\$4,855.40	\$4,855.40	\$4,855.40	100.00 %	-\$4,144.60
44-037 DEZASOLVE COMERCIAL E INDUSTRIAL	\$0.00	\$0.00	\$0.00	\$0.00	\$0.00	0.00 %	\$0.00
44-038 SUSPENSION RED ALIMENTACION	\$0.00	\$273.60	\$273.60	\$273.60	\$273.60	100.00 %	\$273.60
44-1 SERVICIO DOMESTICO	\$0.00	\$149,852.00	\$149,852.00	\$149,852.00	\$149,852.00	100.00 %	\$149,852.00
44-10 FACTIBILIDADES	\$0.00	\$0.00	\$0.00	\$0.00	\$0.00	0.00 %	\$0.00
44-11 REUBICACIONES	\$0.00	\$0.00	\$0.00	\$0.00	\$0.00	0.00 %	\$0.00
44-12 DRENAJE	\$0.00	\$0.00	\$0.00	\$0.00	\$0.00	0.00 %	\$0.00
44-13 DEVOLUCIONES DE IVA	\$0.00	\$149,852.00	\$149,852.00	\$149,852.00	\$149,852.00	100.00 %	\$149,852.00
44-14 APORTACIONES ISR	\$0.00	\$0.00	\$0.00	\$0.00	\$0.00	0.00 %	\$0.00
44-2 SERVICIO COMERCIAL	\$0.00	\$0.00	\$0.00	\$0.00	\$0.00	0.00 %	\$0.00
44-3 SERVICIO INDUSTRIAL	\$0.00	\$0.00	\$0.00	\$0.00	\$0.00	0.00 %	\$0.00
44-30 FACTIBILIDAD ALCANTARILLADO	\$0.00	\$0.00	\$0.00	\$0.00	\$0.00	0.00 %	\$0.00
44-4 ALCANTARILLADO	\$0.00	\$0.00	\$0.00	\$0.00	\$0.00	0.00 %	\$0.00
44-5 CONEXIONES Y RECOMENIONES	\$0.00	\$0.00	\$0.00	\$0.00	\$0.00	0.00 %	\$0.00
44-6 ABASTO DE PIPAS	\$0.00	\$0.00	\$0.00	\$0.00	\$0.00	0.00 %	\$0.00



Handwritten notes: "2023", "RUBRO", and "2023" with arrows pointing to specific rows in the table.



44-7 REZAGOS	\$0.00	\$0.00	\$0.00	\$0.00	\$0.00	\$0.00	0.00 %	\$0.00
44-8 BAJAS TEMPORALES	\$0.00	\$0.00	\$0.00	\$0.00	\$0.00	\$0.00	0.00 %	\$0.00
44-9 DESAZOLVE	\$0.00	\$0.00	\$0.00	\$0.00	\$0.00	\$0.00	0.00 %	\$0.00
45 Accesorios	\$360,000.00	-\$24,857.84	\$335,142.16	\$335,142.16	\$335,142.16	\$335,142.16	100.00 %	-\$24,857.84
45-001 CONTRATO DOMESTICO	\$360,000.00	-\$259,718.24	\$100,281.76	\$100,281.76	\$100,281.76	\$100,281.76	100.00 %	-\$259,718.24
45-002 CONTRATO COMERCIAL	\$0.00	\$25,115.40	\$25,115.40	\$25,115.40	\$25,115.40	\$25,115.40	100.00 %	\$25,115.40
45-003 CONTRATO INDUSTRIAL	\$0.00	\$6,609.00	\$6,609.00	\$6,609.00	\$6,609.00	\$6,609.00	100.00 %	\$6,609.00
45-004 CONVENIO DOMESTICO	\$0.00	\$140,521.00	\$140,521.00	\$140,521.00	\$140,521.00	\$140,521.00	100.00 %	\$140,521.00
45-005 CONENIO COMERCIAL / INDUSTRIAL	\$0.00	\$62,615.00	\$62,615.00	\$62,615.00	\$62,615.00	\$62,615.00	100.00 %	\$62,615.00
45-1 CONTRATOS Y CONVENIOS	\$0.00	\$0.00	\$0.00	\$0.00	\$0.00	\$0.00	0.00 %	\$0.00
49 Derechos no comprendidos en las fracciones de la Ley de Ingresos causadas en ejercicios fiscales anteriores pendientes de liquidación o pago	\$0.00	\$0.00	\$0.00	\$0.00	\$0.00	\$0.00	0.00 %	\$0.00
49-1 Contribuciones de Mejoras no Comprendidos en las Fracciones de la Ley de Ingresos CEFFLP	\$0.00	\$0.00	\$0.00	\$0.00	\$0.00	\$0.00	0.00 %	\$0.00
49-2 Derechos no Comprendidos en las Fracciones de la Ley de Ingresos CEFFLP	\$0.00	\$0.00	\$0.00	\$0.00	\$0.00	\$0.00	0.00 %	\$0.00
49-3 Productos no Comprendidos en las Fracciones de la Ley de Ingresos CEFFLP	\$0.00	\$0.00	\$0.00	\$0.00	\$0.00	\$0.00	0.00 %	\$0.00
49-4 Aprovechamientos no Comprendidos en las Fracciones de la Ley de Ingresos CEFFLP	\$0.00	\$0.00	\$0.00	\$0.00	\$0.00	\$0.00	0.00 %	\$0.00
5 PRODUCTOS	\$1,260.00	-\$1,260.00	\$0.00	\$0.00	\$0.00	\$0.00	0.00 %	-\$1,260.00
51 Productos de tipo corriente	\$1,260.00	-\$1,260.00	\$0.00	\$0.00	\$0.00	\$0.00	0.00 %	-\$1,260.00
51-01 PRODUCTOS DERIVADOS DEL USO Y APROVECHAMIENTO DE BIENES NO SUJETOS A RÉGIMEN DE DOMINIO PÚBLICO	\$0.00	\$0.00	\$0.00	\$0.00	\$0.00	\$0.00	0.00 %	\$0.00
51-02 ENAJENACIÓN DE BIENES MUEBLES NO SUJETOS A SER INVENTARIADOS	\$0.00	\$0.00	\$0.00	\$0.00	\$0.00	\$0.00	0.00 %	\$0.00
51-03 ACCESORIOS DE PRODUCTOS	\$0.00	\$0.00	\$0.00	\$0.00	\$0.00	\$0.00	0.00 %	\$0.00
51-04 OTROS PRODUCTOS QUE GENERAN INGRESOS CORRIENTES	\$0.00	\$0.00	\$0.00	\$0.00	\$0.00	\$0.00	0.00 %	\$0.00
51-04-001 OTROS PRODUCTOS	\$0.00	\$0.00	\$0.00	\$0.00	\$0.00	\$0.00	0.00 %	\$0.00
69 Productos no comprendidos en las fracciones de la Ley de Ingresos causadas en ejercicios fiscales anteriores pendientes de liquidación o pago	\$0.00	\$0.00	\$0.00	\$0.00	\$0.00	\$0.00	0.00 %	\$0.00
69-1 Contribuciones de Mejoras no Comprendidos en las Fracciones de la Ley de Ingresos CEFFLP	\$0.00	\$0.00	\$0.00	\$0.00	\$0.00	\$0.00	0.00 %	\$0.00



# COMISION DE AGUA Y SANEAMIENTO DEL MUNICIPIO DE TLAXCOAPAN HIDALGO

## Estado sobre el ejercicio de los Ingresos por Ente Público/ Clasificación Económica/Rubro/Tipo/Clase/Concepto

Del 01/ene./2022 Al 31/dic./2022

RptEstadoPresupuestoIngresosCL\_RB\_JTP\_CL\_CP

Fecha y hora de Impresión 27/abr./2023 02:04 p. m.

59-2	Derechos no Comprendidos en las Fracciones de la Ley de Ingresos CEFPLP	\$0.00	\$0.00	\$0.00	\$0.00	0.00 %	\$0.00
59-3	Productos no Comprendidos en las Fracciones de la Ley de Ingresos CEFPLP	\$0.00	\$0.00	\$0.00	\$0.00	0.00 %	\$0.00
59-4	Aprovechamientos no Comprendidos en las Fracciones de la Ley de Ingresos CEFPLP	\$0.00	\$0.00	\$0.00	\$0.00	0.00 %	\$0.00
<b>6</b>	<b>APROVECHAMIENTOS</b>	<b>\$770,000.00</b>	<b>\$145,669.68</b>	<b>\$915,669.68</b>	<b>\$915,669.68</b>	<b>100.00 %</b>	<b>\$145,669.68</b>
61	Aprovechamientos de tipo corriente	\$770,000.00	\$145,669.68	\$915,669.68	\$915,669.68	100.00 %	\$145,669.68
61-03	INDEMNIZACIONES	\$0.00	\$0.00	\$0.00	\$0.00	0.00 %	\$0.00
61-03-001	BONIFICACION JUBILADOS/PENSIONADOS	\$0.00	\$0.00	\$0.00	\$0.00	0.00 %	\$0.00
61-03-002	DESCUENTO ALCANTARILLADO	\$0.00	\$0.00	\$0.00	\$0.00	0.00 %	\$0.00
61-03-003	BONIFICACION REZAGO SERVICIO DE AGUA	\$0.00	\$0.00	\$0.00	\$0.00	0.00 %	\$0.00
61-03-004	BONIFICACION REZAGO ALCANTARILLADO	\$0.00	\$0.00	\$0.00	\$0.00	0.00 %	\$0.00
61-03-005	BONIFICACION REZAGO SERVICIO AGUA	\$0.00	\$0.00	\$0.00	\$0.00	0.00 %	\$0.00
61-03-006	BONIFICACION REZAGO ALCANTARILLADO	\$0.00	\$0.00	\$0.00	\$0.00	0.00 %	\$0.00
61-03-007	BONIFICACION AJUSTE SISTEMA	\$0.00	\$0.00	\$0.00	\$0.00	0.00 %	\$0.00
61-03-008	DESCUENTO AGUA	\$0.00	\$0.00	\$0.00	\$0.00	0.00 %	\$0.00
61-03-009	DESCUENTO DE RECARGOS PROGRAMA	\$0.00	\$0.00	\$0.00	\$0.00	0.00 %	\$0.00
61-03-1	BONIFICACION JUB Y PENS	\$0.00	\$0.00	\$0.00	\$0.00	0.00 %	\$0.00
61-03-2	BONIFICACION AJUSTE SISTEMA	\$0.00	\$0.00	\$0.00	\$0.00	0.00 %	\$0.00
61-03-3	BONIFICACION RECARGOS	\$0.00	\$0.00	\$0.00	\$0.00	0.00 %	\$0.00
61-04	REINTEGROS	\$0.00	\$780.00	\$780.00	\$780.00	100.00 %	\$780.00
61-04-001	REINTEGROS 2022	\$0.00	\$780.00	\$780.00	\$780.00	100.00 %	\$780.00
61-08	ACCESORIOS DE APROVECHAMIENTOS	\$0.00	\$0.00	\$0.00	\$0.00	0.00 %	\$0.00
61-09	OTROS APROVECHAMIENTOS	\$725,000.00	\$188,814.68	\$913,814.68	\$913,814.68	100.00 %	\$188,814.68
61-09-001	RECARGO SERVICIO DOMESTICO	\$175,500.00	\$96,258.71	\$892,258.71	\$892,258.71	100.00 %	\$96,258.71
61-09-002	RECARGO ALCANTARILLADO DOMESTICO	\$0.00	\$46,812.46	\$46,812.46	\$46,812.46	100.00 %	\$46,812.46
61-09-003	RECARGO SERVICIO AGUA COMERCIAL	\$0.00	\$30,912.56	\$30,912.56	\$30,912.56	100.00 %	\$30,912.56
61-09-004	RECARGO ALCANTARILLADO COMERCIAL	\$0.00	\$5,731.73	\$5,731.73	\$5,731.73	100.00 %	\$5,731.73
61-09-005	RECARGO SERVICIO AGUA INDUSTRIAL	\$0.00	\$3,604.93	\$3,604.93	\$3,604.93	100.00 %	\$3,604.93
61-09-006	RECARGO ALCANTARILLADO INDUSTRIAL	\$0.00	\$442.14	\$442.14	\$442.14	100.00 %	\$442.14
61-09-007	RECARGO SERVICIO AGUA PUBLICO	\$0.00	\$1,859.42	\$1,859.42	\$1,859.42	100.00 %	\$1,859.42



Hgf: supervisor  
rptEstadoPresupuestoIngresosCL\_RB\_TP\_CL\_CP

69 Aprovechamientos no comprendidos en las fracciones de la Ley de Ingresos causadas en ejercicios fiscales anteriores pendientes de liquidación o pago									
69-1 Contribuciones de Mejoras no Comprendidos en las Fracciones de la Ley de Ingresos CEFPLP	\$0.00	\$342.23	\$342.23	\$342.23	\$0.00	\$0.00	100.00 %	\$342.23	
69-2 Derechos no Comprendidos en las Fracciones de la Ley de Ingresos CEFPLP	\$0.00	\$2,850.50	\$2,850.50	\$2,850.50	\$0.00	\$0.00	100.00 %	\$2,850.50	
69-3 Productos no Comprendidos en las Fracciones de la Ley de Ingresos CEFPLP	\$0.00	\$0.00	\$0.00	\$0.00	\$0.00	\$0.00	0.00 %	\$0.00	
69-4 Aprovechamientos no Comprendidos en las Fracciones de la Ley de Ingresos CEFPLP	\$0.00	\$0.00	\$0.00	\$0.00	\$0.00	\$0.00	0.00 %	\$0.00	
<b>INGRESOS CORRIENTES</b>	<b>\$4,950,000.00</b>	<b>\$421,140.66</b>	<b>\$5,371,140.66</b>	<b>\$5,371,140.66</b>	<b>\$5,371,140.66</b>	<b>\$5,371,140.66</b>	<b>100.00 %</b>	<b>\$421,140.66</b>	
<b>2 INGRESOS DE CAPITAL</b>									
<b>5 PRODUCTOS</b>									
<b>52 Productos de capital</b>	<b>\$0.00</b>	<b>\$0.00</b>	<b>\$0.00</b>	<b>\$0.00</b>	<b>\$0.00</b>	<b>\$0.00</b>	<b>0.00 %</b>	<b>\$0.00</b>	
52-01 TERRENOS	\$0.00	\$0.00	\$0.00	\$0.00	\$0.00	\$0.00	0.00 %	\$0.00	
52-02 VIVIENDAS	\$0.00	\$0.00	\$0.00	\$0.00	\$0.00	\$0.00	0.00 %	\$0.00	
52-03 EDIFICIOS NO HABITACIONALES	\$0.00	\$0.00	\$0.00	\$0.00	\$0.00	\$0.00	0.00 %	\$0.00	
52-04 OTROS BIENES INMUEBLES	\$0.00	\$0.00	\$0.00	\$0.00	\$0.00	\$0.00	0.00 %	\$0.00	
52-05 MOBILIARIO Y EQUIPO DE ADMINISTRACIÓN	\$0.00	\$0.00	\$0.00	\$0.00	\$0.00	\$0.00	0.00 %	\$0.00	
52-05-1 Muebles de Oficina y Estanteria	\$0.00	\$0.00	\$0.00	\$0.00	\$0.00	\$0.00	0.00 %	\$0.00	
52-05-1-511001 Muebles de oficina y estanteria	\$0.00	\$0.00	\$0.00	\$0.00	\$0.00	\$0.00	0.00 %	\$0.00	
52-05-2 Muebles, Excepto de Oficina y Estanteria	\$0.00	\$0.00	\$0.00	\$0.00	\$0.00	\$0.00	0.00 %	\$0.00	
52-05-3 Equipo de Cómputo y de Tecnologías de la Información	\$0.00	\$0.00	\$0.00	\$0.00	\$0.00	\$0.00	0.00 %	\$0.00	
52-05-3-1 LAP TOP HP RTL8189EE	\$0.00	\$0.00	\$0.00	\$0.00	\$0.00	\$0.00	0.00 %	\$0.00	
52-05-3-2 DISCO DURO 1TB MOD HD710 MARCA ADATA	\$0.00	\$0.00	\$0.00	\$0.00	\$0.00	\$0.00	0.00 %	\$0.00	
52-05-3-515001 Bienes Informáticos	\$0.00	\$0.00	\$0.00	\$0.00	\$0.00	\$0.00	0.00 %	\$0.00	
52-05-9 Otros Mobiliarios y Equipos de Administración	\$0.00	\$0.00	\$0.00	\$0.00	\$0.00	\$0.00	0.00 %	\$0.00	





# COMISION DE AGUA Y SANEAMIENTO DEL MUNICIPIO DE TLAXCOAPAN HIDALGO


## Estado sobre el ejercicio de los Ingresos por Ente Público/ Clasificación Económica/Rubro/Tipo/Clase/Concepto

Del 01/ene./2022 Al 31/dic./2022


Fecha y hora de Impresión | 27/abr./2023 | 02:01 p. m.

Hgf: supervisor  
rptEstadoPresupuestoIngresosCL\_RB\_TP\_CL\_CP


52-05-9-519001	Equipo de Administración	\$0.00	\$0.00	\$0.00	\$0.00	\$0.00	\$0.00	0.00 %	\$0.00
52-06	MOBILIARIO Y EQUIPO EDUCACIONAL Y RECREATIVO	\$0.00	\$0.00	\$0.00	\$0.00	\$0.00	\$0.00	0.00 %	\$0.00
52-06-1	Equipos y Aparatos Audiovisuales	\$0.00	\$0.00	\$0.00	\$0.00	\$0.00	\$0.00	0.00 %	\$0.00
52-06-2	Aparatos Deportivos	\$0.00	\$0.00	\$0.00	\$0.00	\$0.00	\$0.00	0.00 %	\$0.00
52-06-3	Cámaras Fotográficas y de Video	\$0.00	\$0.00	\$0.00	\$0.00	\$0.00	\$0.00	0.00 %	\$0.00
52-06-9	Otro Mobiliario y Equipo Educativo y Recreativo	\$0.00	\$0.00	\$0.00	\$0.00	\$0.00	\$0.00	0.00 %	\$0.00
52-07	EQUIPO E INSTRUMENTAL MÉDICO Y DE LABORATORIO	\$0.00	\$0.00	\$0.00	\$0.00	\$0.00	\$0.00	0.00 %	\$0.00
52-07-1	Equipo Médico y de Laboratorio	\$0.00	\$0.00	\$0.00	\$0.00	\$0.00	\$0.00	0.00 %	\$0.00
52-07-2	Instrumental Médico y de Laboratorio	\$0.00	\$0.00	\$0.00	\$0.00	\$0.00	\$0.00	0.00 %	\$0.00
52-08	VEHICULOS Y EQUIPO DE TRANSPORTE	\$0.00	\$0.00	\$0.00	\$0.00	\$0.00	\$0.00	0.00 %	\$0.00
52-08-1	VEHICULOS Y EQUIPO TERRESTRE	\$0.00	\$0.00	\$0.00	\$0.00	\$0.00	\$0.00	0.00 %	\$0.00
52-08-1-1	CAMION TORTON TIPO PIPA KENWORT	\$0.00	\$0.00	\$0.00	\$0.00	\$0.00	\$0.00	0.00 %	\$0.00
52-08-1-10	pipa freightliner 12000 lts	\$0.00	\$0.00	\$0.00	\$0.00	\$0.00	\$0.00	0.00 %	\$0.00
52-08-1-2	CAMIONETA PICKUP NISSAN	\$0.00	\$0.00	\$0.00	\$0.00	\$0.00	\$0.00	0.00 %	\$0.00
52-08-1-541001	Vehículos y Equipo Terrestre	\$0.00	\$0.00	\$0.00	\$0.00	\$0.00	\$0.00	0.00 %	\$0.00
52-08-2	Carrercitas y Remolques	\$0.00	\$0.00	\$0.00	\$0.00	\$0.00	\$0.00	0.00 %	\$0.00
52-08-3	Equipo Aeroespacial	\$0.00	\$0.00	\$0.00	\$0.00	\$0.00	\$0.00	0.00 %	\$0.00
52-08-4	Equipo Ferroviario	\$0.00	\$0.00	\$0.00	\$0.00	\$0.00	\$0.00	0.00 %	\$0.00
52-08-5	Embarcaciones	\$0.00	\$0.00	\$0.00	\$0.00	\$0.00	\$0.00	0.00 %	\$0.00
52-08-9	Otros Equipos de Transporte	\$0.00	\$0.00	\$0.00	\$0.00	\$0.00	\$0.00	0.00 %	\$0.00
52-09	EQUIPO DE DEFENSA Y SEGURIDAD	\$0.00	\$0.00	\$0.00	\$0.00	\$0.00	\$0.00	0.00 %	\$0.00
52-10	MAQUINARIA, OTROS EQUIPOS Y HERRAMIENTAS	\$0.00	\$0.00	\$0.00	\$0.00	\$0.00	\$0.00	0.00 %	\$0.00
52-10-1	Maquinaria y Equipo Agropecuario	\$0.00	\$0.00	\$0.00	\$0.00	\$0.00	\$0.00	0.00 %	\$0.00
52-10-2	Maquinaria y Equipo Industrial	\$0.00	\$0.00	\$0.00	\$0.00	\$0.00	\$0.00	0.00 %	\$0.00
52-10-2-562001	Maquinaria y equipo industrial	\$0.00	\$0.00	\$0.00	\$0.00	\$0.00	\$0.00	0.00 %	\$0.00
52-10-3	Maquinaria y Equipo de Construcción	\$0.00	\$0.00	\$0.00	\$0.00	\$0.00	\$0.00	0.00 %	\$0.00
52-10-4	Sistemas de Aire Acondicionado, Calefacción y de Refrigeración Industrial y Comercial	\$0.00	\$0.00	\$0.00	\$0.00	\$0.00	\$0.00	0.00 %	\$0.00
52-10-5	Equipo de Comunicación y Telecomunicación	\$0.00	\$0.00	\$0.00	\$0.00	\$0.00	\$0.00	0.00 %	\$0.00




52-10-6 Equipos de Generación Eléctrica, Aparatos y Accesorios Eléctricos	\$0.00	\$0.00	\$0.00	\$0.00	\$0.00	\$0.00	0.00 %	\$0.00
52-10-7 Herramientas y Máquinas-Herramienta	\$0.00	\$0.00	\$0.00	\$0.00	\$0.00	\$0.00	0.00 %	\$0.00
52-10-7-567001 Herramientas y Máquinas-Herramientas	\$0.00	\$0.00	\$0.00	\$0.00	\$0.00	\$0.00	0.00 %	\$0.00
52-10-9 Otros Equipos	\$0.00	\$0.00	\$0.00	\$0.00	\$0.00	\$0.00	0.00 %	\$0.00
52-10-9-569001 Otros equipos	\$0.00	\$0.00	\$0.00	\$0.00	\$0.00	\$0.00	0.00 %	\$0.00
52-11 COLECCIONES, OBRAS DE ARTE Y OBJETOS VALIOSOS	\$0.00	\$0.00	\$0.00	\$0.00	\$0.00	\$0.00	0.00 %	\$0.00
52-11-1 Bienes Artísticos, Culturales y Científicos	\$0.00	\$0.00	\$0.00	\$0.00	\$0.00	\$0.00	0.00 %	\$0.00
52-11-2 Objetos de Valor	\$0.00	\$0.00	\$0.00	\$0.00	\$0.00	\$0.00	0.00 %	\$0.00
52-12 ACTIVOS BIOLÓGICOS	\$0.00	\$0.00	\$0.00	\$0.00	\$0.00	\$0.00	0.00 %	\$0.00
52-12-1 Bovinos	\$0.00	\$0.00	\$0.00	\$0.00	\$0.00	\$0.00	0.00 %	\$0.00
52-12-2 Porcinos	\$0.00	\$0.00	\$0.00	\$0.00	\$0.00	\$0.00	0.00 %	\$0.00
52-12-3 Aves	\$0.00	\$0.00	\$0.00	\$0.00	\$0.00	\$0.00	0.00 %	\$0.00
52-12-4 Ovinos y Caprinos	\$0.00	\$0.00	\$0.00	\$0.00	\$0.00	\$0.00	0.00 %	\$0.00
52-12-5 Peces y Acuicultura	\$0.00	\$0.00	\$0.00	\$0.00	\$0.00	\$0.00	0.00 %	\$0.00
52-12-6 Equinos	\$0.00	\$0.00	\$0.00	\$0.00	\$0.00	\$0.00	0.00 %	\$0.00
52-12-7 Especies Menores y de Zoológico	\$0.00	\$0.00	\$0.00	\$0.00	\$0.00	\$0.00	0.00 %	\$0.00
52-12-8 Árboles y Plantas	\$0.00	\$0.00	\$0.00	\$0.00	\$0.00	\$0.00	0.00 %	\$0.00
52-12-9 Otros Activos Biológicos	\$0.00	\$0.00	\$0.00	\$0.00	\$0.00	\$0.00	0.00 %	\$0.00
52-13 SOFTWARE	\$0.00	\$0.00	\$0.00	\$0.00	\$0.00	\$0.00	0.00 %	\$0.00
52-13-561001 Software	\$0.00	\$0.00	\$0.00	\$0.00	\$0.00	\$0.00	0.00 %	\$0.00
52-14 PATENTES, MARCAS Y DERECHOS	\$0.00	\$0.00	\$0.00	\$0.00	\$0.00	\$0.00	0.00 %	\$0.00
52-14-1 Patentes	\$0.00	\$0.00	\$0.00	\$0.00	\$0.00	\$0.00	0.00 %	\$0.00
52-14-2 Marcas	\$0.00	\$0.00	\$0.00	\$0.00	\$0.00	\$0.00	0.00 %	\$0.00
52-14-3 Derechos	\$0.00	\$0.00	\$0.00	\$0.00	\$0.00	\$0.00	0.00 %	\$0.00
52-15 CONCESIONES Y FRANQUICIAS	\$0.00	\$0.00	\$0.00	\$0.00	\$0.00	\$0.00	0.00 %	\$0.00
52-15-1 Concesiones	\$0.00	\$0.00	\$0.00	\$0.00	\$0.00	\$0.00	0.00 %	\$0.00
52-15-2 Franquicias	\$0.00	\$0.00	\$0.00	\$0.00	\$0.00	\$0.00	0.00 %	\$0.00
52-16 LICENCIAS	\$0.00	\$0.00	\$0.00	\$0.00	\$0.00	\$0.00	0.00 %	\$0.00
52-16-1 Licencias Informáticas e Intelectuales	\$0.00	\$0.00	\$0.00	\$0.00	\$0.00	\$0.00	0.00 %	\$0.00



52-16-2 Licencias Industriales, Comerciales y Otras	\$0.00	\$0.00	\$0.00	\$0.00	\$0.00	\$0.00	0.00 %	\$0.00
52-17 OTROS ACTIVOS INTANGIBLES	\$0.00	\$0.00	\$0.00	\$0.00	\$0.00	\$0.00	0.00 %	\$0.00
61-02 MULTAS	\$45,000.00	-\$43,925.00	\$1,075.00	\$1,075.00	\$1,075.00	\$1,075.00	100.00 %	-\$43,925.00
61-02-001 MULTA DESPERDICIO	\$45,000.00	-\$43,925.00	\$1,075.00	\$1,075.00	\$1,075.00	\$1,075.00	100.00 %	-\$43,925.00
61-02-002 MULTA TOMA CLANDESTINA	\$0.00	\$0.00	\$0.00	\$0.00	\$0.00	\$0.00	0.00 %	\$0.00
61-02-1 MULTAS	\$0.00	\$0.00	\$0.00	\$0.00	\$0.00	\$0.00	0.00 %	\$0.00
61-05 APROVECHAMIENTOS PROVENIENTES DE OBRAS PÚBLICAS	\$0.00	\$0.00	\$0.00	\$0.00	\$0.00	\$0.00	0.00 %	\$0.00
61-06 APROVECHAMIENTOS POR PARTICIPACIONES DERIVADAS DE LA APLICACIÓN DE LEYES	\$0.00	\$0.00	\$0.00	\$0.00	\$0.00	\$0.00	0.00 %	\$0.00
61-07 APROVECHAMIENTOS POR APORTACIONES Y COOPERACIONES	\$0.00	\$0.00	\$0.00	\$0.00	\$0.00	\$0.00	0.00 %	\$0.00
<b>Z INGRESOS POR VENTAS DE BIENES</b>	<b>\$0.00</b>	<b>\$0.00</b>	<b>\$0.00</b>	<b>\$0.00</b>	<b>\$0.00</b>	<b>\$0.00</b>	<b>0.00 %</b>	<b>\$0.00</b>
71 Ingresos por Venta de Bienes y Servicios de Organismos Descentralizados	\$0.00	\$0.00	\$0.00	\$0.00	\$0.00	\$0.00	0.00 %	\$0.00
71-01 INGRESOS POR VENTA DE BIENES Y SERVICIOS DE ORGANISMOS DESCENTRALIZADOS	\$0.00	\$0.00	\$0.00	\$0.00	\$0.00	\$0.00	0.00 %	\$0.00
71-01-1 Ingresos por Venta de Bienes de Organismos Descentralizados	\$0.00	\$0.00	\$0.00	\$0.00	\$0.00	\$0.00	0.00 %	\$0.00
71-01-2 Ingresos por Venta de Servicios de Organismos Descentralizados	\$0.00	\$0.00	\$0.00	\$0.00	\$0.00	\$0.00	0.00 %	\$0.00
71-02 INGRESOS POR VENTA DE BIENES Y SERVICIOS DE ORGANISMOS DESCENTRALIZADOS	\$0.00	\$0.00	\$0.00	\$0.00	\$0.00	\$0.00	0.00 %	\$0.00
71-02-1 Ingresos por Venta de Bienes de Organismos Descentralizados	\$0.00	\$0.00	\$0.00	\$0.00	\$0.00	\$0.00	0.00 %	\$0.00
71-02-2 Ingresos por Venta de Servicios de Organismos Descentralizados	\$0.00	\$0.00	\$0.00	\$0.00	\$0.00	\$0.00	0.00 %	\$0.00
<b>71-03 INGRESOS POR VENTA DE MERCANCIAS</b>	<b>\$0.00</b>	<b>\$0.00</b>	<b>\$0.00</b>	<b>\$0.00</b>	<b>\$0.00</b>	<b>\$0.00</b>	<b>0.00 %</b>	<b>\$0.00</b>
71-03-1 Ingresos por Venta de Mercandas de Organismos Descentralizados	\$0.00	\$0.00	\$0.00	\$0.00	\$0.00	\$0.00	0.00 %	\$0.00
71-03-2 Ingresos por Venta de Mercandas de Entidades Paraestatales Empresariales y no Financieras	\$0.00	\$0.00	\$0.00	\$0.00	\$0.00	\$0.00	0.00 %	\$0.00
71-03-3 Ingresos por Venta de Mercancias en Establecimientos del Gobierno	\$0.00	\$0.00	\$0.00	\$0.00	\$0.00	\$0.00	0.00 %	\$0.00
71-1 Ingresos por Venta de Bienes de Organismos Descentralizados	\$0.00	\$0.00	\$0.00	\$0.00	\$0.00	\$0.00	0.00 %	\$0.00
71-2 Ingresos por Venta de Servicios de Organismos Descentralizados	\$0.00	\$0.00	\$0.00	\$0.00	\$0.00	\$0.00	0.00 %	\$0.00



72 Ingresos de Operación de Entidades Paraestatales Empresariales y no Financieras	\$0.00	\$0.00	\$0.00	\$0.00	\$0.00	\$0.00	0.00 %	\$0.00
72-01 INGRESOS DE OPERACIÓN DE ENTIDADES PARAESTATALES EMPRESARIALES Y NO FINANCIERAS	\$67.00	\$0.00	\$0.00	\$0.00	\$0.00	\$0.00	0.00 %	\$0.00
72-01-1 Ingresos de Operación por Venta de Bienes de Entidades Paraestatales Empresariales y no Financieras	\$0.00	\$0.00	\$0.00	\$0.00	\$0.00	\$0.00	0.00 %	\$0.00
72-01-2 Ingresos de Operación por Venta de Servicios de Entidades Paraestatales Empresariales y no Financieras	\$0.00	\$0.00	\$0.00	\$0.00	\$0.00	\$0.00	0.00 %	\$0.00
72-02 INGRESOS DE OPERACIÓN DE ENTIDADES PARAESTATALES EMPRESARIALES Y NO FINANCIERAS	\$0.00	\$0.00	\$0.00	\$0.00	\$0.00	\$0.00	0.00 %	\$0.00
72-02-1 Ingresos de Operación por Venta de Bienes de Entidades Paraestatales Empresariales y no Financieras	\$0.00	\$0.00	\$0.00	\$0.00	\$0.00	\$0.00	0.00 %	\$0.00
72-02-2 Ingresos de Operación por Venta de Servicios de Entidades Paraestatales Empresariales y no Financieras	\$0.00	\$0.00	\$0.00	\$0.00	\$0.00	\$0.00	0.00 %	\$0.00
72-03 INGRESOS POR VENTA DE MERCANCIAS DESCENTRALIZADOS	\$0.00	\$0.00	\$0.00	\$0.00	\$0.00	\$0.00	0.00 %	\$0.00
72-03-1 Ingresos por Venta de Mercancías de Organismos Descentralizados	\$0.00	\$0.00	\$0.00	\$0.00	\$0.00	\$0.00	0.00 %	\$0.00
72-03-2 Ingresos por Venta de Mercancías de Entidades Paraestatales Empresariales y no Financieras	\$0.00	\$0.00	\$0.00	\$0.00	\$0.00	\$0.00	0.00 %	\$0.00
72-03-3 Ingresos por Venta de Mercancías en Establecimientos del Gobierno	\$0.00	\$0.00	\$0.00	\$0.00	\$0.00	\$0.00	0.00 %	\$0.00
72-1 Ingresos de Operación por Venta de Bienes de Entidades Paraestatales Empresariales y no Financieras	\$0.00	\$0.00	\$0.00	\$0.00	\$0.00	\$0.00	0.00 %	\$0.00
72-2 Ingresos de Operación por Venta de Servicios de Entidades Paraestatales Empresariales y no Financieras	\$0.00	\$0.00	\$0.00	\$0.00	\$0.00	\$0.00	0.00 %	\$0.00
73 Ingresos por Venta de Bienes y Servicios Producidos en Establecimientos del Gobierno	\$0.00	\$0.00	\$0.00	\$0.00	\$0.00	\$0.00	0.00 %	\$0.00
73-01 INGRESOS POR VENTA DE BIENES Y SERVICIOS PRODUCIDOS EN ESTABLECIMIENTOS DEL GOBIERNO	\$0.00	\$0.00	\$0.00	\$0.00	\$0.00	\$0.00	0.00 %	\$0.00
73-01-1 Ingresos por Venta de Bienes Producidos en Establecimientos del Gobierno	\$0.00	\$0.00	\$0.00	\$0.00	\$0.00	\$0.00	0.00 %	\$0.00
73-01-2 Ingresos por Venta de Servicios Producidos en Establecimientos del Gobierno	\$0.00	\$0.00	\$0.00	\$0.00	\$0.00	\$0.00	0.00 %	\$0.00
73-02 INGRESOS POR VENTA DE BIENES Y SERVICIOS PRODUCIDOS EN ESTABLECIMIENTOS DEL GOBIERNO	\$0.00	\$0.00	\$0.00	\$0.00	\$0.00	\$0.00	0.00 %	\$0.00
73-02-1 Ingresos por Venta de Bienes Producidos en Establecimientos del Gobierno	\$0.00	\$0.00	\$0.00	\$0.00	\$0.00	\$0.00	0.00 %	\$0.00
73-02-2 Ingresos por Venta de Servicios Producidos en Establecimientos del Gobierno	\$0.00	\$0.00	\$0.00	\$0.00	\$0.00	\$0.00	0.00 %	\$0.00
73-03 INGRESOS POR VENTA DE MERCANCIAS	\$0.00	\$0.00	\$0.00	\$0.00	\$0.00	\$0.00	0.00 %	\$0.00





# COMISION DE AGUA Y SANEAMIENTO DEL MUNICIPIO DE TLAXCOAPAN HIDALGO

HIDALGO



## Estado sobre el ejercicio de los Ingresos por Ente Público/ Clasificación Económica/Rubro/Tipo/Clase/Concepto

Del 01/ene./2022 Al 31/dic./2022

Rpt: supervisor  
rpt:EstadoPresupuestIngresosCL\_RB\_TP\_CL\_CP

Fecha y hora de Impresión 27/abr./2023 02:01 p. m.

73-03-1 Ingresos por Venta de Mercancías de Organismos Descentralizados	\$0.00	\$0.00	\$0.00	\$0.00	\$0.00	0.00 %	\$0.00
73-03-2 Ingresos por Venta de Mercancías de Entidades Paraestatales Empresariales y no Financieras	\$0.00	\$0.00	\$0.00	\$0.00	\$0.00	0.00 %	\$0.00
73-03-3 Ingresos por Venta de Mercancías en Establecimientos del Gobierno	\$0.00	\$0.00	\$0.00	\$0.00	\$0.00	0.00 %	\$0.00
73-1 Ingresos por Venta de Bienes Producidos en Establecimientos del Gobierno	\$0.00	\$0.00	\$0.00	\$0.00	\$0.00	0.00 %	\$0.00
73-2 Ingresos por Venta de Servicios Producidos en Establecimientos del Gobierno	\$0.00	\$0.00	\$0.00	\$0.00	\$0.00	0.00 %	\$0.00
79-99-01 TERRENOS	\$0.00	\$0.00	\$0.00	\$0.00	\$0.00	0.00 %	\$0.00
79-99-02 VIVIENDAS	\$0.00	\$0.00	\$0.00	\$0.00	\$0.00	0.00 %	\$0.00
79-99-03 EDIFICIOS NO HABITACIONALES	\$0.00	\$0.00	\$0.00	\$0.00	\$0.00	0.00 %	\$0.00
79-99-04 OTROS BIENES INMUEBLES	\$0.00	\$0.00	\$0.00	\$0.00	\$0.00	0.00 %	\$0.00
79-99-05 MOBILIARIO Y EQUIPO DE ADMINISTRACION	\$0.00	\$0.00	\$0.00	\$0.00	\$0.00	0.00 %	\$0.00
79-99-05-1 Muebles de Oficina y Estantería	\$0.00	\$0.00	\$0.00	\$0.00	\$0.00	0.00 %	\$0.00
79-99-05-1-511001 Muebles de oficina y estantería	\$0.00	\$0.00	\$0.00	\$0.00	\$0.00	0.00 %	\$0.00
79-99-05-2 Muebles, Excepto de Oficina y Estantería	\$0.00	\$0.00	\$0.00	\$0.00	\$0.00	0.00 %	\$0.00
79-99-05-3 Equipo de Cómputo y de Tecnologías de la Información	\$0.00	\$0.00	\$0.00	\$0.00	\$0.00	0.00 %	\$0.00
79-99-05-3-1 LAP TOP HP RTL8188EE	\$0.00	\$0.00	\$0.00	\$0.00	\$0.00	0.00 %	\$0.00
79-99-05-3-2 DISCO DURO 1TB MOD HD710	\$0.00	\$0.00	\$0.00	\$0.00	\$0.00	0.00 %	\$0.00
MARCAADATTA	\$0.00	\$0.00	\$0.00	\$0.00	\$0.00	0.00 %	\$0.00
79-99-05-3-515001 Bienes informáticos	\$0.00	\$0.00	\$0.00	\$0.00	\$0.00	0.00 %	\$0.00
79-99-05-9 Otros Mobiliarios y Equipos de Administración	\$0.00	\$0.00	\$0.00	\$0.00	\$0.00	0.00 %	\$0.00
79-99-05-9-519001 Equipo de Administración RECREATIVO	\$0.00	\$0.00	\$0.00	\$0.00	\$0.00	0.00 %	\$0.00
79-99-06 MOBILIARIO Y EQUIPO EDUCACIONAL Y RECREATIVO	\$0.00	\$0.00	\$0.00	\$0.00	\$0.00	0.00 %	\$0.00
79-99-06-1 Equipos y Aparatos Audiovisuales	\$0.00	\$0.00	\$0.00	\$0.00	\$0.00	0.00 %	\$0.00
79-99-06-2 Aparatos Deportivos	\$0.00	\$0.00	\$0.00	\$0.00	\$0.00	0.00 %	\$0.00
79-99-06-3 Cámaras Fotográficas y de Video	\$0.00	\$0.00	\$0.00	\$0.00	\$0.00	0.00 %	\$0.00
79-99-06-9 Otro Mobiliario y Equipo Educacional y Recreativo	\$0.00	\$0.00	\$0.00	\$0.00	\$0.00	0.00 %	\$0.00







# COMISION DE AGUA Y SANEAMIENTO DEL MUNICIPIO DE TLAXCOAPAN HIDALGO


## Estado sobre el ejercicio de los Ingresos por Ente Público/ Clasificación Económica/Rubro/Tipo/Clase/Concepto

Hig. supervisor  
rpf:EstadoPresupuestofinancieroCL\_RB\_TP\_CL\_CP

Del 01/ene./2022 Al 31/dic./2022

Fecha y hora de Impresión | 27/abr./2023 | 02:01 p. m.

Concepto	2022	2023	2024	%	Concepto	2022	2023	2024	%
79-99-11 COLECCIONES, OBRAS DE ARTE Y OBJETOS VALIOSOS	\$0.00	\$0.00	\$0.00	0.00 %	79-99-11 COLECCIONES, OBRAS DE ARTE Y OBJETOS VALIOSOS	\$0.00	\$0.00	\$0.00	0.00 %
79-99-11-1 Bienes Artísticos, Culturales y Científicos	\$0.00	\$0.00	\$0.00	0.00 %	79-99-11-1 Bienes Artísticos, Culturales y Científicos	\$0.00	\$0.00	\$0.00	0.00 %
79-99-11-2 Objetos de Valor	\$0.00	\$0.00	\$0.00	0.00 %	79-99-11-2 Objetos de Valor	\$0.00	\$0.00	\$0.00	0.00 %
79-99-12 ACTIVOS BIOLÓGICOS	\$0.00	\$0.00	\$0.00	0.00 %	79-99-12 ACTIVOS BIOLÓGICOS	\$0.00	\$0.00	\$0.00	0.00 %
79-99-12-1 Bovinos	\$0.00	\$0.00	\$0.00	0.00 %	79-99-12-1 Bovinos	\$0.00	\$0.00	\$0.00	0.00 %
79-99-12-2 Porcinos	\$0.00	\$0.00	\$0.00	0.00 %	79-99-12-2 Porcinos	\$0.00	\$0.00	\$0.00	0.00 %
79-99-12-3 Aves	\$0.00	\$0.00	\$0.00	0.00 %	79-99-12-3 Aves	\$0.00	\$0.00	\$0.00	0.00 %
79-99-12-4 Ovinos y Caprinos	\$0.00	\$0.00	\$0.00	0.00 %	79-99-12-4 Ovinos y Caprinos	\$0.00	\$0.00	\$0.00	0.00 %
79-99-12-5 Peces y Acuicultura	\$0.00	\$0.00	\$0.00	0.00 %	79-99-12-5 Peces y Acuicultura	\$0.00	\$0.00	\$0.00	0.00 %
79-99-12-6 Equinos	\$0.00	\$0.00	\$0.00	0.00 %	79-99-12-6 Equinos	\$0.00	\$0.00	\$0.00	0.00 %
79-99-12-7 Especies Menores y de Zoológico	\$0.00	\$0.00	\$0.00	0.00 %	79-99-12-7 Especies Menores y de Zoológico	\$0.00	\$0.00	\$0.00	0.00 %
79-99-12-8 Árboles y Plantas	\$0.00	\$0.00	\$0.00	0.00 %	79-99-12-8 Árboles y Plantas	\$0.00	\$0.00	\$0.00	0.00 %
79-99-12-9 Otros Activos Biológicos	\$0.00	\$0.00	\$0.00	0.00 %	79-99-12-9 Otros Activos Biológicos	\$0.00	\$0.00	\$0.00	0.00 %
79-99-13 SOFTWARE	\$0.00	\$0.00	\$0.00	0.00 %	79-99-13 SOFTWARE	\$0.00	\$0.00	\$0.00	0.00 %
79-99-13-591001 Software	\$0.00	\$0.00	\$0.00	0.00 %	79-99-13-591001 Software	\$0.00	\$0.00	\$0.00	0.00 %
79-99-14 PATENTES, MARGAS Y DERECHOS	\$0.00	\$0.00	\$0.00	0.00 %	79-99-14 PATENTES, MARGAS Y DERECHOS	\$0.00	\$0.00	\$0.00	0.00 %
79-99-14-1 Patentes	\$0.00	\$0.00	\$0.00	0.00 %	79-99-14-1 Patentes	\$0.00	\$0.00	\$0.00	0.00 %
79-99-14-2 Marcas	\$0.00	\$0.00	\$0.00	0.00 %	79-99-14-2 Marcas	\$0.00	\$0.00	\$0.00	0.00 %
79-99-14-3 Derechos	\$0.00	\$0.00	\$0.00	0.00 %	79-99-14-3 Derechos	\$0.00	\$0.00	\$0.00	0.00 %
79-99-15 CONCESIONES Y FRANQUICIAS	\$0.00	\$0.00	\$0.00	0.00 %	79-99-15 CONCESIONES Y FRANQUICIAS	\$0.00	\$0.00	\$0.00	0.00 %
79-99-15-1 Concesiones	\$0.00	\$0.00	\$0.00	0.00 %	79-99-15-1 Concesiones	\$0.00	\$0.00	\$0.00	0.00 %
79-99-15-2 Franquicias	\$0.00	\$0.00	\$0.00	0.00 %	79-99-15-2 Franquicias	\$0.00	\$0.00	\$0.00	0.00 %
79-99-16 LICENCIAS	\$0.00	\$0.00	\$0.00	0.00 %	79-99-16 LICENCIAS	\$0.00	\$0.00	\$0.00	0.00 %
79-99-16-1 Licencias Informáticas e Intelectuales	\$0.00	\$0.00	\$0.00	0.00 %	79-99-16-1 Licencias Informáticas e Intelectuales	\$0.00	\$0.00	\$0.00	0.00 %
79-99-16-2 Licencias Industriales, Comerciales y Otras	\$0.00	\$0.00	\$0.00	0.00 %	79-99-16-2 Licencias Industriales, Comerciales y Otras	\$0.00	\$0.00	\$0.00	0.00 %
79-99-17 OTROS ACTIVOS INTANGIBLES	\$0.00	\$0.00	\$0.00	0.00 %	79-99-17 OTROS ACTIVOS INTANGIBLES	\$0.00	\$0.00	\$0.00	0.00 %
<b>8 PARTICIPACIONES Y APORTACIONES</b>	<b>\$0.00</b>	<b>\$0.00</b>	<b>\$0.00</b>	<b>0.00 %</b>	<b>8 PARTICIPACIONES Y APORTACIONES</b>	<b>\$0.00</b>	<b>\$0.00</b>	<b>\$0.00</b>	<b>0.00 %</b>
81 Participaciones	\$0.00	\$0.00	\$0.00	0.00 %	81 Participaciones	\$0.00	\$0.00	\$0.00	0.00 %
82 Aportaciones	\$0.00	\$0.00	\$0.00	0.00 %	82 Aportaciones	\$0.00	\$0.00	\$0.00	0.00 %
83 Convenios	\$0.00	\$0.00	\$0.00	0.00 %	83 Convenios	\$0.00	\$0.00	\$0.00	0.00 %





# COMISION DE AGUA Y SANEAMIENTO DEL MUNICIPIO DE TLAXCOAPAN HIDALGO

## Estado sobre el ejercicio de los Ingresos por Ente Público/ Clasificación Económica/Rubro/Tipo/Clase/Concepto

Hef. supervisor  
rplEstadoPresupuestoIngresosCL\_RB\_TP\_CL\_CP

Del 01/ene./2022 Al 31/dic./2022

Fecha y hora de Impresión 27/abr./2023 02:01 p. m.

84 Incentivos Derivados de la Colaboración Fiscal	\$0.00	\$0.00	\$0.00	\$0.00	\$0.00	0.00 %	\$0.00
<b>2 TRANSFERENCIAS, ASIGNACIONES, SUBSIDIOS Y OTRA AYUDAS</b>	<b>\$0.00</b>	<b>\$0.00</b>	<b>\$0.00</b>	<b>\$0.00</b>	<b>\$0.00</b>	<b>0.00 %</b>	<b>\$0.00</b>
91 Transferencias Internas y Asignaciones al Sector Público	\$0.00	\$0.00	\$0.00	\$0.00	\$0.00	0.00 %	\$0.00
92 Transferencias al Resto del Sector Público	\$0.00	\$0.00	\$0.00	\$0.00	\$0.00	0.00 %	\$0.00
93 Subsidios y Subvenciones	\$0.00	\$0.00	\$0.00	\$0.00	\$0.00	0.00 %	\$0.00
93-001 MUNICIPIO DE TLAXCOAPAN	\$0.00	\$0.00	\$0.00	\$0.00	\$0.00	0.00 %	\$0.00
94 Ayudas sociales	\$0.00	\$0.00	\$0.00	\$0.00	\$0.00	0.00 %	\$0.00
95 Pensiones y Jubilaciones	\$0.00	\$0.00	\$0.00	\$0.00	\$0.00	0.00 %	\$0.00
<b>INGRESOS DE CAPITAL</b>	<b>\$0.00</b>	<b>\$0.00</b>	<b>\$0.00</b>	<b>\$0.00</b>	<b>\$0.00</b>	<b>0.00 %</b>	<b>\$0.00</b>
<b>TOTAL</b>	<b>\$4,950,000.00</b>	<b>\$421,140.66</b>	<b>\$5,371,140.66</b>	<b>\$5,371,140.66</b>	<b>\$5,371,140.66</b>	<b>100.00 %</b>	<b>\$421,140.66</b>



### Estado Analítico de Ingresos por Fuente de Ingreso Estimado

#### Tributarios

Impuestos sobre los Ingresos	\$0.00	\$0.00	\$0.00	\$0.00	\$0.00	0.00 %	\$0.00
Impuestos sobre el patrimonio	\$0.00	\$0.00	\$0.00	\$0.00	\$0.00	0.00 %	\$0.00
Impuestos sobre la producción, el consumo y las transacciones	\$0.00	\$0.00	\$0.00	\$0.00	\$0.00	0.00 %	\$0.00
Impuestos al comercio exterior	\$0.00	\$0.00	\$0.00	\$0.00	\$0.00	0.00 %	\$0.00
Impuestos sobre Normas y Asimilables	\$0.00	\$0.00	\$0.00	\$0.00	\$0.00	0.00 %	\$0.00
Impuestos Ecológicos	\$0.00	\$0.00	\$0.00	\$0.00	\$0.00	0.00 %	\$0.00
Accesorios	\$0.00	\$0.00	\$0.00	\$0.00	\$0.00	0.00 %	\$0.00
Otros impuestos	\$0.00	\$0.00	\$0.00	\$0.00	\$0.00	0.00 %	\$0.00
Impuestos no comprendidos en las fracciones de la Ley de Ingresos causadas en ejercicios fiscales anteriores pendientes de liquidación o pago	\$0.00	\$0.00	\$0.00	\$0.00	\$0.00	0.00 %	\$0.00
<b>Subtotal Tributarios</b>	<b>\$0.00</b>	<b>\$0.00</b>	<b>\$0.00</b>	<b>\$0.00</b>	<b>\$0.00</b>	<b>0.00 %</b>	<b>\$0.00</b>

#### No Tributarios

I DERECHOS	\$4,178,740.00	\$276,730.98	\$4,455,470.98	\$4,455,470.98	\$4,455,470.98	100.00 %	\$276,730.98
II PRODUCTOS	\$1,280.00	-\$1,280.00	\$0.00	\$0.00	\$0.00	0.00 %	-\$1,280.00
III PRODUCTOS	\$0.00	\$0.00	\$0.00	\$0.00	\$0.00	0.00 %	\$0.00
IV APROVECHAMIENTOS	\$770,000.00	\$1,45,669.68	\$915,669.68	\$915,669.68	\$915,669.68	100.00 %	\$1,45,669.68
CONTRIBUCIONES DE MEJORAS	\$0.00	\$0.00	\$0.00	\$0.00	\$0.00	0.00 %	\$0.00
Subtotal No Tributarios	\$4,950,000.00	\$421,140.66	\$5,371,140.66	\$5,371,140.66	\$5,371,140.66	100.00 %	\$421,140.66





**COMISION DE AGUA Y SANEAMIENTO DEL MUNICIPIO DE TLAXCOCAPAN HIDALGO**

Hijo: supervisor  
 rptEstadoPresupuestoIngresosCL\_RB\_TP\_CL\_OP

Estado sobre el ejercicio de los Ingresos por Ente Público/ Clasificación Económica/Rubro/Tipo/Clase/Concepto

Del 01/ene./2022 Al 31/dic./2022

Fecha y hora de Impresión 27/abr./2023 02:01 p. m.

**Otros**

0	INGRESOS DERIVADOS DE FINANCIAMIENTOS	\$0.00	\$0.00	\$0.00	\$0.00	0.00 %	0.00
2	CUOTAS Y APORTACIONES DE SEGURIDAD SOCIAL	\$0.00	\$0.00	\$0.00	\$0.00	0.00 %	0.00
7	INGRESOS POR VENTAS DE BIENES	\$0.00	\$0.00	\$0.00	\$0.00	0.00 %	0.00
8	PARTICIPACIONES Y APORTACIONES	\$0.00	\$0.00	\$0.00	\$0.00	0.00 %	0.00
9	TRANSFERENCIAS, ASIGNACIONES, SUBSIDIOS Y OTRA AYUDAS	\$0.00	\$0.00	\$0.00	\$0.00	0.00 %	0.00
	<b>Subtotal Otros</b>	<b>\$0.00</b>	<b>\$0.00</b>	<b>\$0.00</b>	<b>\$0.00</b>	<b>0.00 %</b>	<b>0.00</b>

**Total** \$4,950,000.00 \$421,140.66 \$5,371,140.66 \$5,371,140.66 \$5,371,140.66 100.00 % 421,140.66

"Bajo protesta de decir verdad declaramos que las cifras contenidas en este estado financiero son veraces y contienen toda la información referente a la situación y/o los resultados de la Comisión de Agua y Saneamiento del Municipio de Tlaxcoapan Hidalgo, afirmando ser legalmente responsables de la autenticidad y veracidad de las mismas. Y así mismo asumimos la responsabilidad de la veracidad de cualquier declaración en falso sobre las cuentas".

C. RAMIRO CERON LOZANO  
 DIRECTOR GENERAL



Comisión de Agua y Saneamiento del Municipio de Tlaxcoapan, Hgo.  
 DIRECCION GENERAL

C. EZRA SANCHEZ PINA  
 SUBDIRECTORA



Comisión de Agua y Saneamiento del Municipio de Tlaxcoapan, Hgo.  
 ADMINISTRACION

C.P. GABRIEL MEDINA VILLANUEVA  
 COMISARIO



Comisión de Agua y Saneamiento del Municipio de Tlaxcoapan, Hgo.  
 COMISARIO

