




	2021	2020	Origen	Aplicación
ACTIVO	\$1,406,154.42	\$836,383.15		\$569,771.27
<u>ACTIVO CIRCULANTE</u>	\$1,063,398.20	\$578,032.55		\$485,365.65
RECHOS A RECIBIR EFECTIVO O EQUIVALENTES	\$660,031.94	\$252,526.13		\$407,505.81
RECHOS A RECIBIR BIENES O SERVICIOS	\$403,366.26	\$325,506.42		\$77,859.84
RENTARIOS	\$0.00	\$0.00		\$0.00
MACENES	\$0.00	\$0.00		\$0.00
TIMACIÓN POR PÉRDIDA O DETERIORO DE ACTIVOS CIRCULANTES	\$0.00	\$0.00		\$0.00
ACTIVOS CIRCULANTES	\$0.00	\$0.00		\$0.00
<u>ACTIVO NO CIRCULANTE</u>	\$342,756.22	\$258,350.60		\$84,405.62
VERSIONES FINANCIERAS A LARGO PLAZO	\$0.00	\$0.00		\$0.00
RECHOS A RECIBIR EFECTIVO O EQUIVALENTES A LARGO PLAZO	\$0.00	\$0.00		\$0.00
BIENES INMUEBLES, INFRAESTRUCTURA Y CONSTRUCCIONES EN PROCESO	\$0.00	\$0.00		\$0.00
BIENES MUEBLES	\$337,121.12	\$252,715.50		\$84,405.62
ACTIVOS INTANGIBLES	\$32,775.86	\$32,775.86		\$0.00
PRECIACIÓN, DETERIORO Y AMORTIZACIÓN ACUMULADA DE BIENES	-\$27,140.76	-\$27,140.76		\$0.00
ACTIVOS DIFERIDOS	\$0.00	\$0.00		\$0.00
TIMACIÓN POR PÉRDIDA O DETERIORO DE ACTIVOS NO CIRCULANTES	\$0.00	\$0.00		\$0.00
ACTIVOS NO CIRCULANTES	\$0.00	\$0.00		\$0.00
PASIVO	\$31,845.65	\$57,365.09		\$25,519.44
<u>PASIVO CIRCULANTE</u>	\$31,845.65	\$57,365.09		\$25,519.44
DEBENTURAS POR PAGAR A CORTO PLAZO	\$0.00	\$0.00		\$0.00
COMENTOS POR PAGAR A CORTO PLAZO	\$0.00	\$0.00		\$0.00
RENTAS A CORTO PLAZO DE LA DEUDA PÚBLICA A LARGO PLAZO	\$0.00	\$0.00		\$0.00
RENTAS Y VALORES A CORTO PLAZO	\$0.00	\$0.00		\$0.00
ACTIVOS DIFERIDOS A CORTO PLAZO	\$0.00	\$0.00		\$0.00
RENTAS Y BIENES DE TERCEROS EN GARANTÍA Y/O ADMINISTRACIÓN A CORTO PLAZO	\$0.00	\$0.00		\$0.00
PROVISIONES A CORTO PLAZO	\$0.00	\$0.00		\$0.00
RENTAS PASIVAS A CORTO PLAZO	\$0.00	\$0.00		\$0.00
<u>PASIVO NO CIRCULANTE</u>	\$0.00	\$0.00		\$0.00
DEBENTURAS POR PAGAR A LARGO PLAZO	\$0.00	\$0.00		\$0.00
COMENTOS POR PAGAR A LARGO PLAZO	\$0.00	\$0.00		\$0.00
DEUDA PÚBLICA A LARGO PLAZO	\$0.00	\$0.00		\$0.00
ACTIVOS DIFERIDOS A LARGO PLAZO	\$0.00	\$0.00		\$0.00
RENTAS Y BIENES DE TERCEROS EN GARANTÍA Y/O ADMINISTRACIÓN A LARGO PLAZO	\$0.00	\$0.00		\$0.00
PROVISIONES A LARGO PLAZO	\$0.00	\$0.00		\$0.00
ACTIVO PÚBLICO/ PATRIMONIO	\$1,374,308.77	\$779,018.06		\$595,290.71
<u>ACTIVO PÚBLICO/PATRIMONIO CONTRIBUIDO</u>	\$0.00	\$0.00		\$0.00
CONTRIBUCIONES	\$0.00	\$0.00		\$0.00
CONTRIBUCIONES DE CAPITAL	\$0.00	\$0.00		\$0.00



1: supervisor
2: rptEstadoCambiosSituacionFinancieraC

	2021	2020	Origen	Aplicación
ACTUALIZACIÓN DE LA HACIENDA PÚBLICA/PATRIMONIO	\$0.00	\$0.00		
HACIENDA PÚBLICA/PATRIMONIO GENERADO	\$1,374,308.77	\$779,018.06	\$595,290.71	
RESULTADOS DEL EJERCICIO (AHORRO/ DESAHORRO)	\$553,087.90	\$121,737.95	\$431,349.95	
RESULTADOS DE EJERCICIOS ANTERIORES	\$527,752.33	\$406,014.38	\$121,737.95	
VALÚOS	\$0.00	\$0.00		
SERVAS	\$0.00	\$0.00		
ACTIVACIONES DE RESULTADOS DE EJERCICIOS ANTERIORES	\$0.00	\$0.00		
DESGASTO O INSUFICIENCIA EN LA ACTUALIZACIÓN DE LA HACIENDA PÚBLICA/PATRIMONIO	\$0.00	\$0.00		
RESULTADO POR POSICIÓN MONETARIA	\$0.00	\$0.00		
RESULTADO POR TENENCIA DE ACTIVOS NO MONETARIOS	\$0.00	\$0.00		

Bajo protesta de decir verdad declaramos que los Estados Financieros y sus notas, son razonablemente correctos y son responsabilidad del emisor".

C. RAMIRO CERDÓN LOZANO
DIRECTOR GENERAL

C. GABRIELA IBETH LOPEZ CRUZ
SUBDIRECTORA



"Bajo protesta de decir verdad declaramos que las cifras contenidas en este estado financiero son veraces y contienen la información referente a la situación y/o los resultados de la Comisión de Agua y Saneamiento del Municipio de Tlaxcoapan, Hidalgo, afirmando ser legalmente responsables de la autenticidad y veracidad de las mismas y asimismo asumimos la responsabilidad derivada de cualquier declaración en falso sobre las mismas"

