



COMISION DE AGUA Y SANEAMIENTO DEL MUNICIPIO DE TLAXCOAPAN HIDALGO

Estado Analítico de Ingresos
Del 01/ene./2023 Al 31/mar./2023

Usr: supervisor
Rep: rptEstadoPresupuestoIngresosRB_CP_2019

Fecha y hora de Impresión: 12/abr./2023 07:21 p. m.

| Rubro de Ingresos | Ingreso | | | | | Diferencia (6=5-1) |
|---|-----------------------|-----------------------------------|-----------------------|-----------------------|-----------------------|-----------------------|
| | Estimado (1) | Ampliaciones y Reducciones (2) | Modificado (3=1+2) | Devengado (4) | Recaudado (5) | |
| IMPUESTOS | \$0.00 | \$0.00 | \$0.00 | \$0.00 | \$0.00 | 0.00 |
| CUOTAS Y APORTACIONES DE SEGURIDAD SOCIAL | \$0.00 | \$0.00 | \$0.00 | \$0.00 | \$0.00 | 0.00 |
| CONTRIBUCIONES DE MEJORAS | \$0.00 | \$0.00 | \$0.00 | \$0.00 | \$0.00 | 0.00 |
| DERECHOS | \$4,191,851.56 | \$0.00 | \$4,191,851.56 | \$2,170,866.37 | \$2,170,866.37 | -2,020,985.19 |
| PRODUCTOS | \$900.00 | \$0.00 | \$900.00 | \$0.00 | \$0.00 | -900.00 |
| APROVECHAMIENTOS | \$757,548.10 | \$0.00 | \$757,548.10 | \$168,193.91 | \$168,193.91 | -589,354.19 |
| INGRESOS POR VENTAS DE BIENES | \$0.00 | \$0.00 | \$0.00 | \$0.00 | \$0.00 | 0.00 |
| PARTICIPACIONES Y APORTACIONES | \$0.00 | \$0.00 | \$0.00 | \$0.00 | \$0.00 | 0.00 |
| TRANSFERENCIAS, ASIGNACIONES, SUBSIDIOS Y OTRA AYUDAS | \$0.00 | \$0.00 | \$0.00 | \$0.00 | \$0.00 | 0.00 |
| INGRESOS DERIVADOS DE FINANCIAMIENTOS | \$0.00 | \$0.00 | \$0.00 | \$0.00 | \$0.00 | 0.00 |
| Total | \$4,950,299.66 | \$0.00 | \$4,950,299.66 | \$2,339,060.28 | \$2,339,060.28 | -2,611,239.38 |
| Ingresos Excedentes | | | | | | |




COMISION DE AGUA Y SANEAMIENTO DEL MUNICIPIO DE TLAXCOAPAN HIDALGO

Estado Analítico de Ingresos
Del 01/ene./2023 Al 31/mar./2023

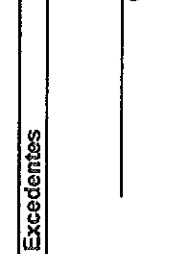
Usu. supervisor
Rep. rptEstadoPresupuestoIngresosR8_CP_2019

Fecha y hora de Impresión | 12/abr./2023 | 07:21 p. m.


| Estado Analítico de Ingresos por Fuente de Financiamiento | Ingreso | | | | Diferencia (6=5-1) |
|---|-----------------------|-----------------------------------|-----------------------|-----------------------|-----------------------|
| | Estimado (1) | Ampliaciones y Reducciones (2) | Modificado (3=1+2) | Devengado (4) | |
| Ingresos del Poder Ejecutivo Federal o Estatal y de los Municipios | | | | | |
| IMPUESTOS | \$0.00 | \$0.00 | \$0.00 | \$0.00 | \$0.00 |
| CUOTAS Y APORTACIONES DE SEGURIDAD SOCIAL | \$0.00 | \$0.00 | \$0.00 | \$0.00 | \$0.00 |
| CONTRIBUCIONES DE MEJORAS | \$0.00 | \$0.00 | \$0.00 | \$0.00 | \$0.00 |
| DERECHOS | \$4,191,851.56 | \$0.00 | \$4,191,851.56 | \$2,170,866.37 | \$2,170,866.37 |
| PRODUCTOS | \$900.00 | \$0.00 | \$900.00 | \$0.00 | -\$900.00 |
| APROVECHAMIENTOS | \$757,548.10 | \$0.00 | \$757,548.10 | \$168,193.91 | -\$589,354.19 |
| PARTICIPACIONES Y APORTACIONES | \$0.00 | \$0.00 | \$0.00 | \$0.00 | \$0.00 |
| TRANSFERENCIAS, ASIGNACIONES, SUBSIDIOS Y OTRA AYUDAS | \$0.00 | \$0.00 | \$0.00 | \$0.00 | \$0.00 |
| Ingresos de los Entes Públicos de los Poderes Legislativo y Judicial, de los Órganos Autónomos y del Sector Paraestatal o Paramunicipal, así como de las Empresas Productivas del Estado | | | | | |
| CUOTAS Y APORTACIONES DE SEGURIDAD SOCIAL | \$0.00 | \$0.00 | \$0.00 | \$0.00 | \$0.00 |
| PRODUCTOS | \$0.00 | \$0.00 | \$0.00 | \$0.00 | \$0.00 |
| INGRESOS POR VENTAS DE BIENES | \$0.00 | \$0.00 | \$0.00 | \$0.00 | \$0.00 |
| TRANSFERENCIAS, ASIGNACIONES, SUBSIDIOS Y OTRA AYUDAS | \$0.00 | \$0.00 | \$0.00 | \$0.00 | \$0.00 |
| Ingresos Derivados de Financiamiento | | | | | |
| INGRESOS DERIVADOS DE FINANCIAMIENTOS | \$0.00 | \$0.00 | \$0.00 | \$0.00 | \$0.00 |
| Total | \$4,950,299.66 | \$0.00 | \$4,950,299.66 | \$2,339,060.28 | -2,611,239.38 |
| Ingresos Excedentes | | | | | |



C. RAMIRO GERON LOZANO
DIRECTOR GENERAL DIRECCION GENERAL



C. ELIA SANCHEZ PINA
SUBDIRECTORA



C. P. GABRIEL MEDINA VELAZQUEZ
COMISARIO

